QUADRO DE DETALHES:

DETALHE 1: LETREIRO VERTICAL ✶
Escala: 1/100

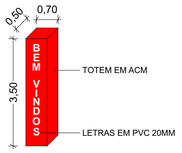

DETALHE 2: LETREIRO HORIZONTAL ✶
Escala: 1/100

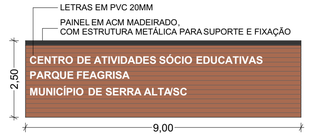

✶ SUGESTÃO INDICADA PELA PROJETISTA A EXECUTAR FUTURAMENTE COMO MELHORIA DE FACHADA

DETALHE 3: GUICHÊS DE ATENDIMENTO
Escala: 1/100



VISTA HIDRÁULICA COZINHA:
Escala: 1/100

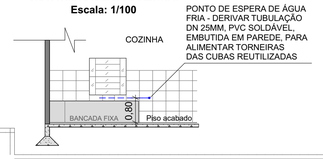

DETALHE 4: ESGOTO PARA CUBAS DA COZINHA
Sem Escala

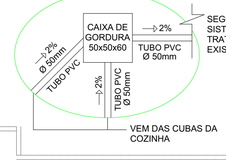

DETALHE CAIXA DE GORDURA:
Sem Escala

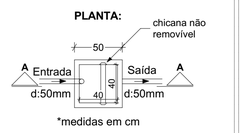

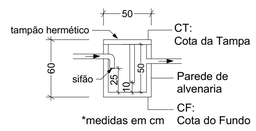

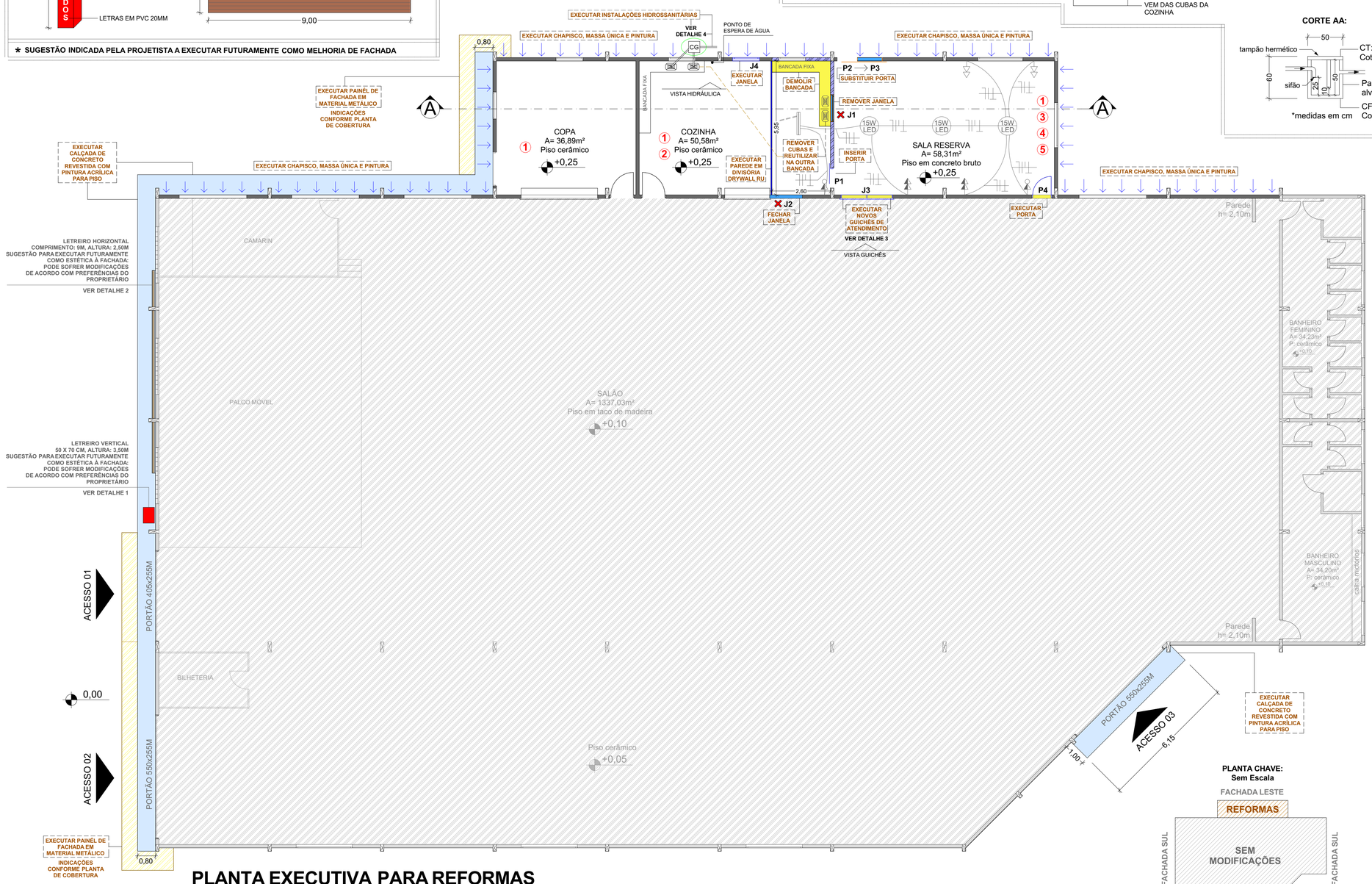

PLANTA EXECUTIVA PARA REFORMAS
Escala: 1/100

PLANTA CHAVE:
Sem Escala

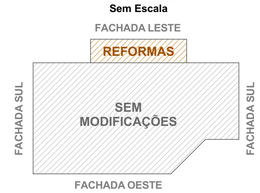

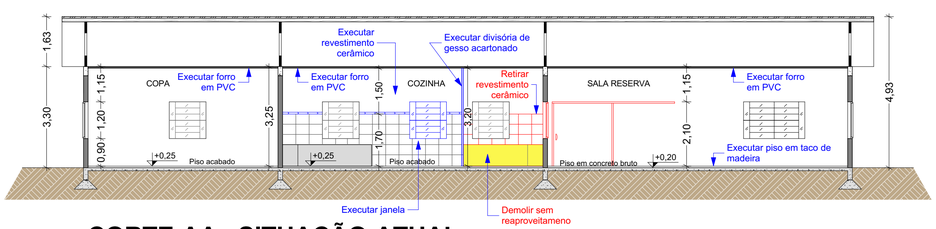

CORTE AA - SITUAÇÃO ATUAL
Escala: 1/100

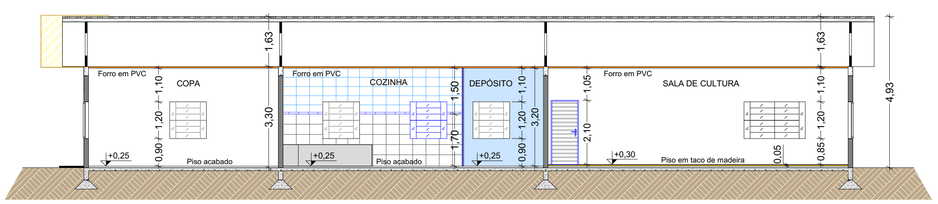

CORTE AA - SITUAÇÃO FUTURA - APÓS REFORMAS
Escala: 1/100

QUADRO DE LEGENDAS:

Símbolo:	Significado:
1	Ambiente à executar forro em PVC
2	Ambiente à completar revestimento cerâmico em parede interna, até a altura do teto
3	Ambiente à executar massa única e pintura acrílica em paredes internas
4	Área à assentar piso em taco de madeira sobre piso de concreto bruto
5	Ambiente a regularizar instalações elétricas - ver indicações da planta
	Paredes à executar massa única com posterior revestimento em pintura acrílica sobre faces externas
	Paredes a retirar revestimento cerâmico
	Paredes a inalterar
	Realizar quebra de alvenaria
	Executar fechamento de vão em alvenaria de bloco cerâmico
✕	Remover esquadrias e fechar vão de alvenaria
	Calçada de concreto a executar, esp: 5cm
	Interruptor simples com tomada, instalado em altura média (h=1,20m)
	Tomada dupla 3P (2P + T), instalado em altura média (h=1,20m)
	Tomada dupla 3P (2P + T), instalado em altura baixa (h=0,30m)
15W LED	Luminária bulbo LED com potência de 15W - bivolt, branca
	Luminária existente na cozinha, tipo calha (fluorescente tubular)
	Condutores: neutro, fase, retorno, terra
	Eletroduto em forro
	Alimentação - vem da rede existente

QUADRO DE ABEERTURAS A REFORMAR:

	Esquadria:	Quant:	Dimensões:	Material da folha:	Condição:
PORTAS	P1	01	90x210	1 folha de correr, em madeira semi-oca	Nova
	P2	01	200x215	1 folha de correr, em metal	A remover
	P3	01	90x210	1 folha de abrir para fora, em metal	Nova
	P4	01	90x210	1 folha de abrir, em madeira semi-oca	Nova
JANELAS	J1	02	120x120/90	6 folhas basculantes (1 fixa), em vidro	A remover
	J2	02	145x120/90	1 folha basculante, em madeira	Fechar vão
	J3	02	110x80/150	1 folha fixa, em vidro, estilo bilheteria	Nova

ARQUITETÔNICO

Espaço reservado para aprovação:

DESCRIÇÃO:
Centro de Atividades Sócio Educativas - 2ª Etapa de Obras - Reformas - 154,40m²

ENDEREÇO DA OBRA:
Parque Feagrisa, Município de Serra Alta, SC

CONTEÚDO:
PLANTA EXECUTIVA PARA REFORMAS
DETALHES
CORTES

PRANCHA: 02 / 04
FOLHA: A1

ESCALA: INDICADA
DATA: Setembro/2019
ÁREA TOTAL EDIFIC.: 1592,70m²

NOME DO ARQUIVO: projetopavilhaofeagrisaserraalta.pln

DESENHISTA: ANDRÉIA

RESPONSÁVEL TÉCNICO PELO PROJETO:
Eng. Civil Andréia Fátima Trichês
CREA/SC nº: 152052-3

PROPRIETÁRIO:
Prefeitura Municipal de Serra Alta - SC
CNPJ: 080.622.319/0001-98

TR CONSTRUTORA E ENGENHARIA LTDA
CREA/SC nº: 154766-9