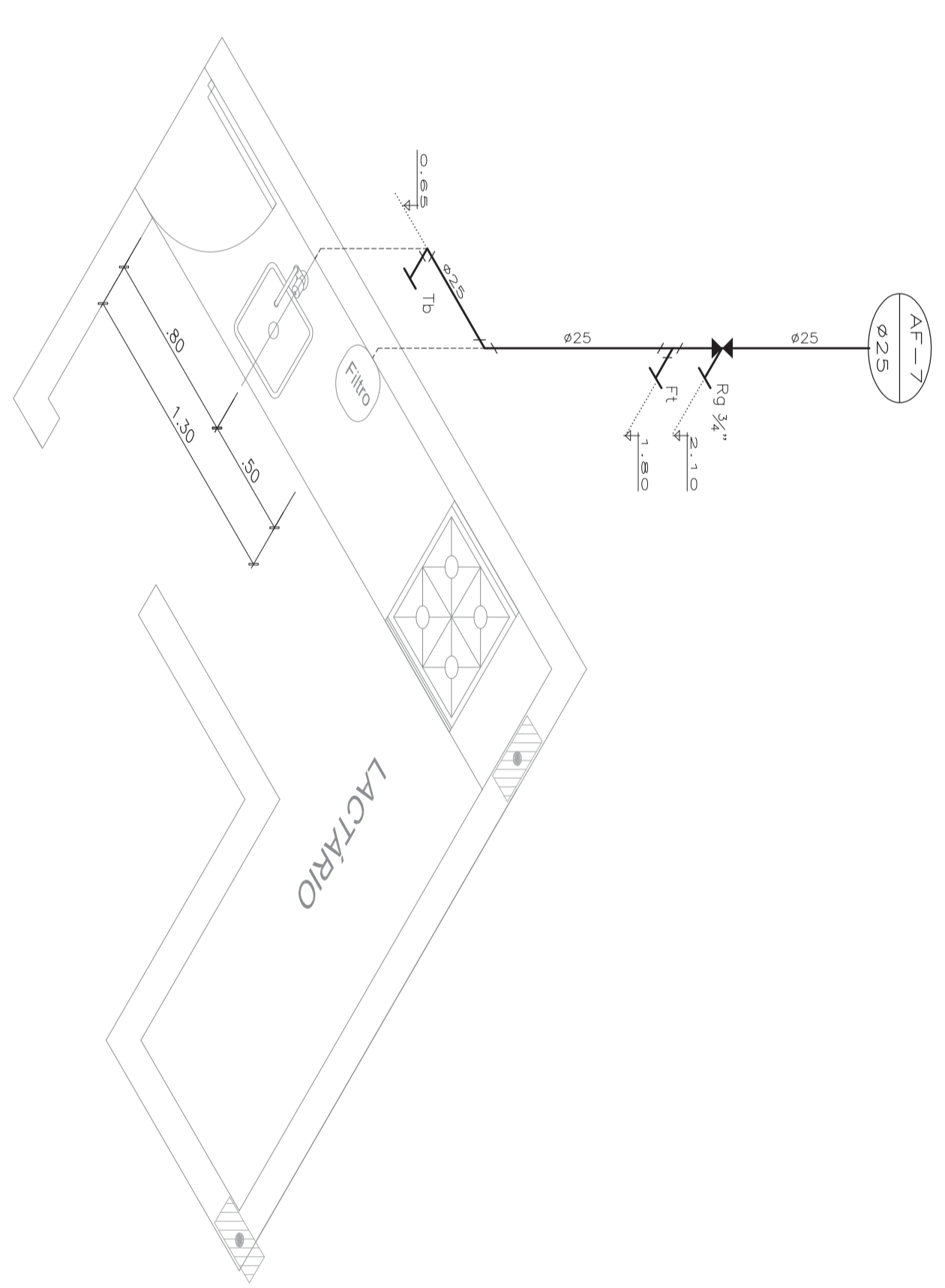
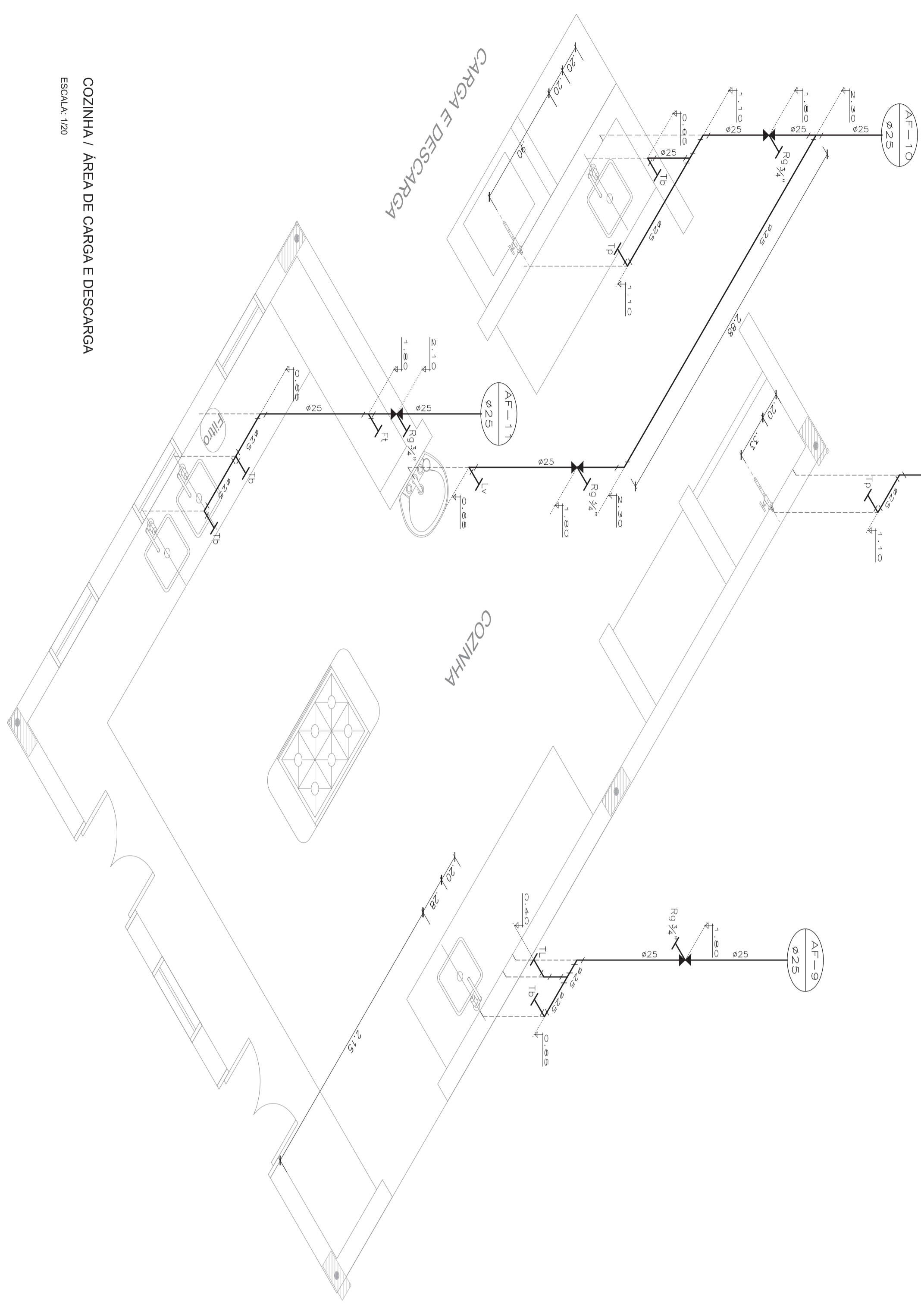


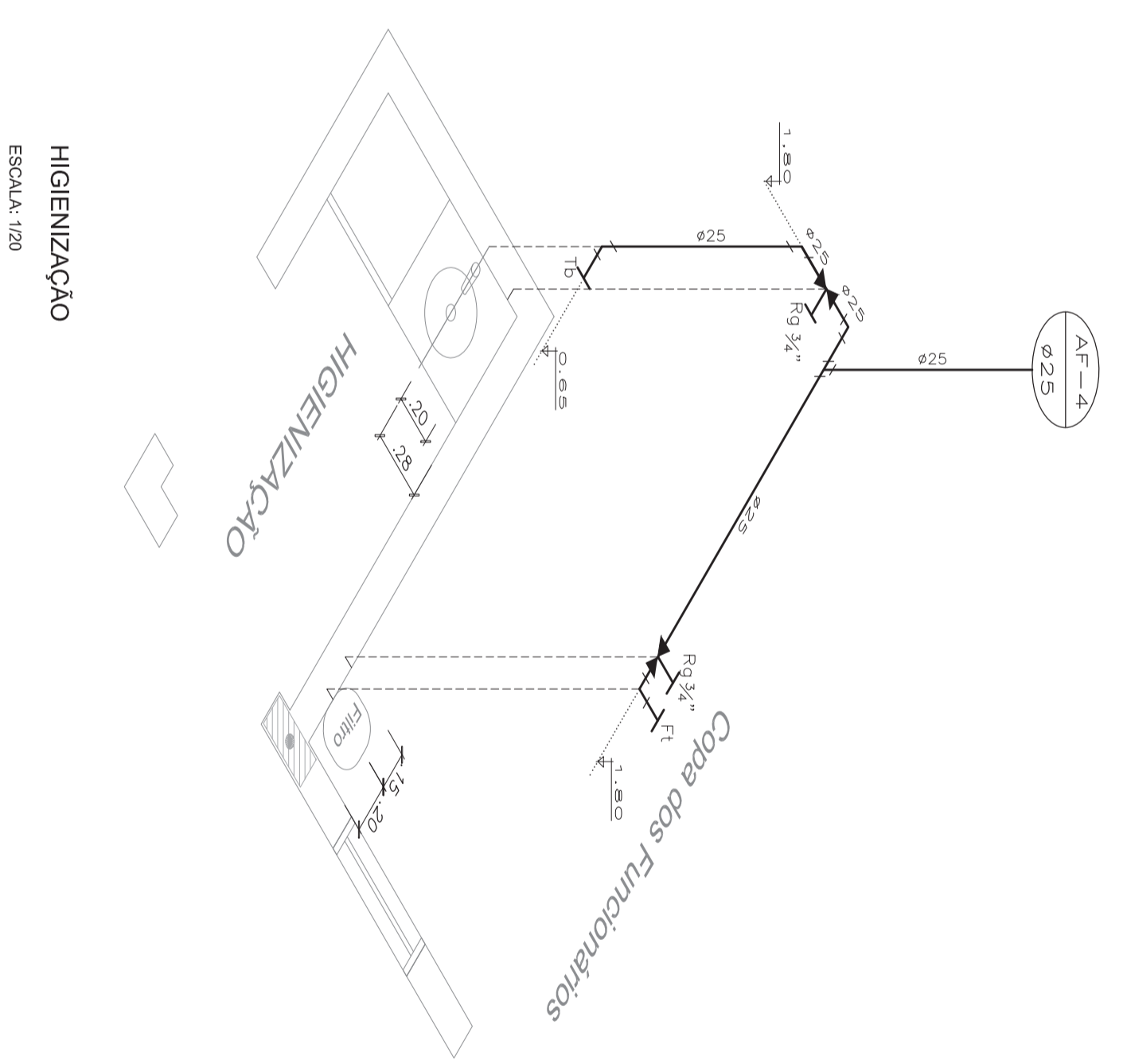
LAVANDERIA
ESCALA: 1/20



LACTÁRIO
ESCALA: 1/20



COZINHA / ÁREA DE CARGA E DESCARGA
ESCALA: 1/20



HIGIENIZAÇÃO
ESCALA: 1/20

LEGENDA	
	Tp TOMBADA MISTURADA W. SANITARIA (H=0,50M)
	Tl TOMBADA PARA LANCADA DE FLETO (H=0,50M)
	Pb TOMBADA REGISTRO NA PAREDE (H=1,10M OU H=0,50M)
	Ch CHUVEIRO
	Ft FLETO
	Lv LAVABO DE COLUNA
	Mq MAQUINA DE LAVAR ROUPAS
	Rg REGISTRO DE CINETA
	Rp REGISTRO DE PRESSAO
	Vd VALVULA DE DESCARGA
	Vs VISO SANEAMENTO

Ministério da Educação
FNDE Fundo Nacional de Desenvolvimento da Educação

PROINFÂNCIA - ESPAÇO EDUCATIVO INFANTIL

ENDERECO:		RA
MUNICIPIO - UF:		
PROPRIETARIO:		
FUNDO NACIONAL DE DESENVOLVIMENTO DA EDUCACAO - FNDE		
AUTORES DO PROJETO:		
RESPONSAVEL TECNICO:		
PROPRIETARIO		GREB
AUTOR DO PROJETO		GREB
AUTOR DO PROJETO		GREB
RESP. TECNICO		GREB
DUFO	GREB	

PROJETO TIPO C		PROJETO TIPO C	
PROJETO HIDRAULICO		PROJETO TIPO C	
CONSERVACAO		AGUA FRIA	
COEST - Coordenacao Geral de Infraestrutura		PERSPECTIVA ISOMETRICA	
COZINHA / LACTARIO / HIGIENIZACAO / LAVANDERIA		AF	
REVISAO	ESCALA	DATA EMISSAO	PONCIAM
R00	1/20	MAR 2010	03/16
R00			
DESENHO			