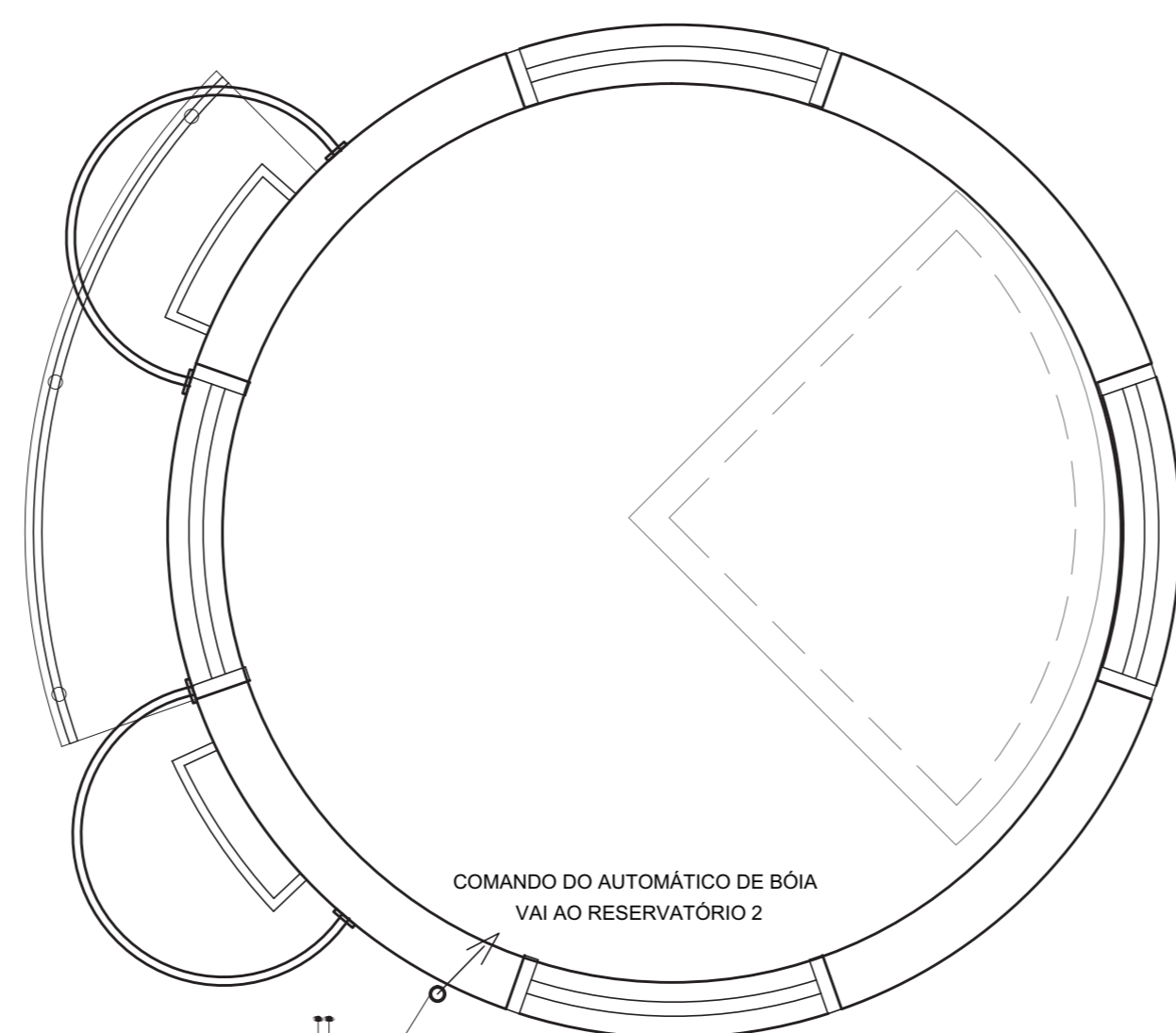
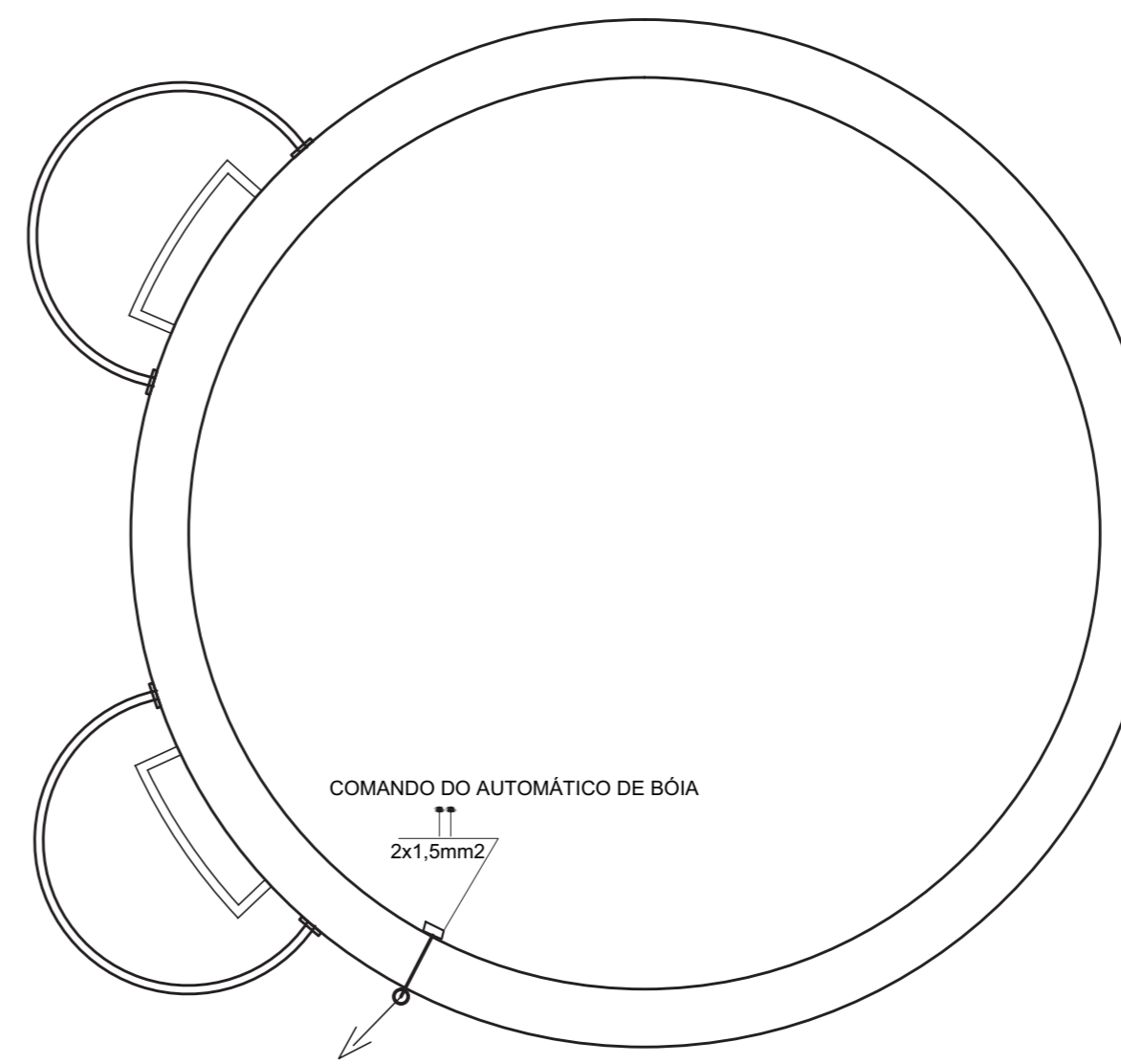


CASTELO D'ÁGUA
NÍVEL RESERVATÓRIO INFERIOR
ESCALA 1:25



CASTELO D'ÁGUA
NÍVEL BARRILETE
ESCALA 1:25



CASTELO D'ÁGUA
NÍVEL RESERVATÓRIO SUPERIOR
ESCALA 1:25

LEGENDA

- F8 FUSÍVEL DO TIPO DIAZED
- RELÉ TÉRMICO DE SOBRECARGA
- K5 CONTATO NORMALMENTE ABERTO (NA) - CONTATOR K5
- K5 CONTATO NORMALMENTE FECHADO (NF) - CONTATOR K5
- K5 BOBINA DE CONTATOR (OU DE RELÉ) - CONTATOR K5
- RFF RELÉ FALTA DE FASE COM NEUTRO
- VM SINALIZADOR LUMINOSO, REDONDOS, ARO FRONTAL PRETONAS CORES VERMELHA (VM) E AMBAR (AM) COM LÂMPADA NEON, SOQUETE
- MAN POSIÇÃO DA CHAVE CH1 - ACIONAMENTO MANUAL DA BOMBA
- AUTO POSIÇÃO DA CHAVE CH1 - ACIONAMENTO AUTOMÁTICO DA BOMBA
- B1 POSIÇÃO DA CHAVE CH2 - ALTERNÂNCIA MANUAL PARA A BOMBA1
- B2 POSIÇÃO DA CHAVE CH2 - ALTERNÂNCIA MANUAL PARA A BOMBA2

- F1, F2, F3 BASES-FUSÍVEIS COMPLETAS (COM TAMPA, ANEL DE PROTEÇÃO E PARAFUSO), FUSÍVEIS DIAZED
- F4 BASES-FUSÍVEIS COMPLETAS (COM TAMPA, ANEL DE PROTEÇÃO E PARAFUSO), FUSÍVEIS DIAZED
- RT RELÉ TÉRMICO DE SOBRECARGA
- RFF RELÉ DE SUPERVISÃO, FALTA DE FASE COM NEUTRO E ASSIMETRIA ENTRE FASES, COM CONTATOS AUXILIARES 1NA+1NF
- K1, K2 CONTADORES DE POTÊNCIA, COM BLOCOS DE CONTATOS AUXILIARES 2NA+2NF
- IS INTERRUPTOR SIMPLES PARA MONTAGEM EM PAINÉIS
- B1, B2 BOMBAS CENTRÍFUGAS DE RECALQUE D'ÁGUA (VER ESPECIFICAÇÕES E DETALHES NO PROJETO DE INSTALAÇÕES HIDRAULICAS)
- CRS CONTROLE DO RESERVATÓRIO SUPERIOR, COMPOSTO POR CHAVE NÍVEL TIPO BÓIA, COM HASTE MÓVEL E CONTATOS REVERSÍVEIS (NA, NF)
- CR(1) CONTROLE DO RESERVATÓRIO SUPERIOR, COMPOSTO POR CHAVE NÍVEL TIPO BÓIA, COM HASTE MÓVEL E CONTATOS REVERSÍVEIS (NA, NF)
- CH1 COMPUTADOR COM RETENÇÃO, Ø 22mm, COR PRETA, 3 POSIÇÕES (ZERO CENTRAL), COM BLOCOS DE CONTATO 2NA+2NF
- CH2 COMPUTADOR COM RETENÇÃO, Ø 22mm, COR PRETA, 2 POSIÇÕES (ZERO CENTRAL), COM BLOCOS DE CONTATO 2NA+2NF

Ministério da Educação **FNDE** Fundo Nacional de Desenvolvimento da Educação

PROINFÂNCIA - ESPAÇO EDUCATIVO INFANTIL

ENDEREÇO:

MUNICÍPIO - UF:

PROPRIETÁRIO: FUNDO NACIONAL DE DESENVOLVIMENTO DA EDUCAÇÃO - FNDE

AUTORES DO PROJETO:

RESPONSÁVEL TÉCNICO:

PROPRIETÁRIO

AUTOR DO PROJETO CREA:

AUTOR DO PROJETO CREA:

RESP. TÉCNICO CREA

DLFO CREA

RA

PROJETO TIPO C

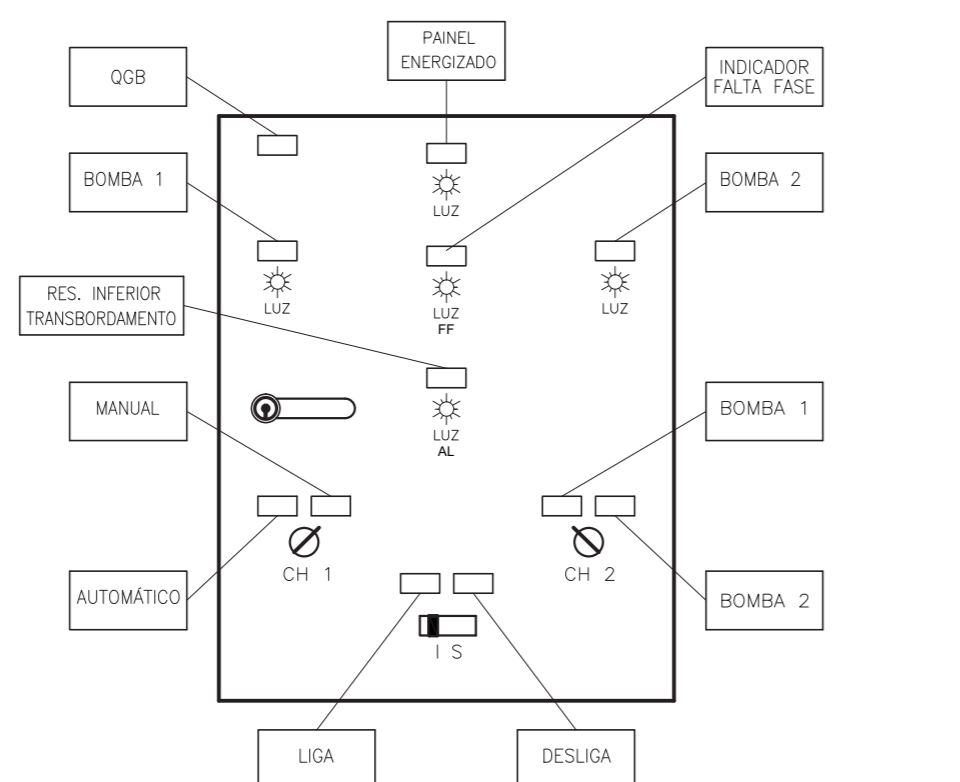
INSTALAÇÕES ELÉTRICAS

COORDENAÇÃO
CGEST - Coordenação
Geral de Infra-estrutura

COMANDO DO CONJUNTO MOTO BOMBA

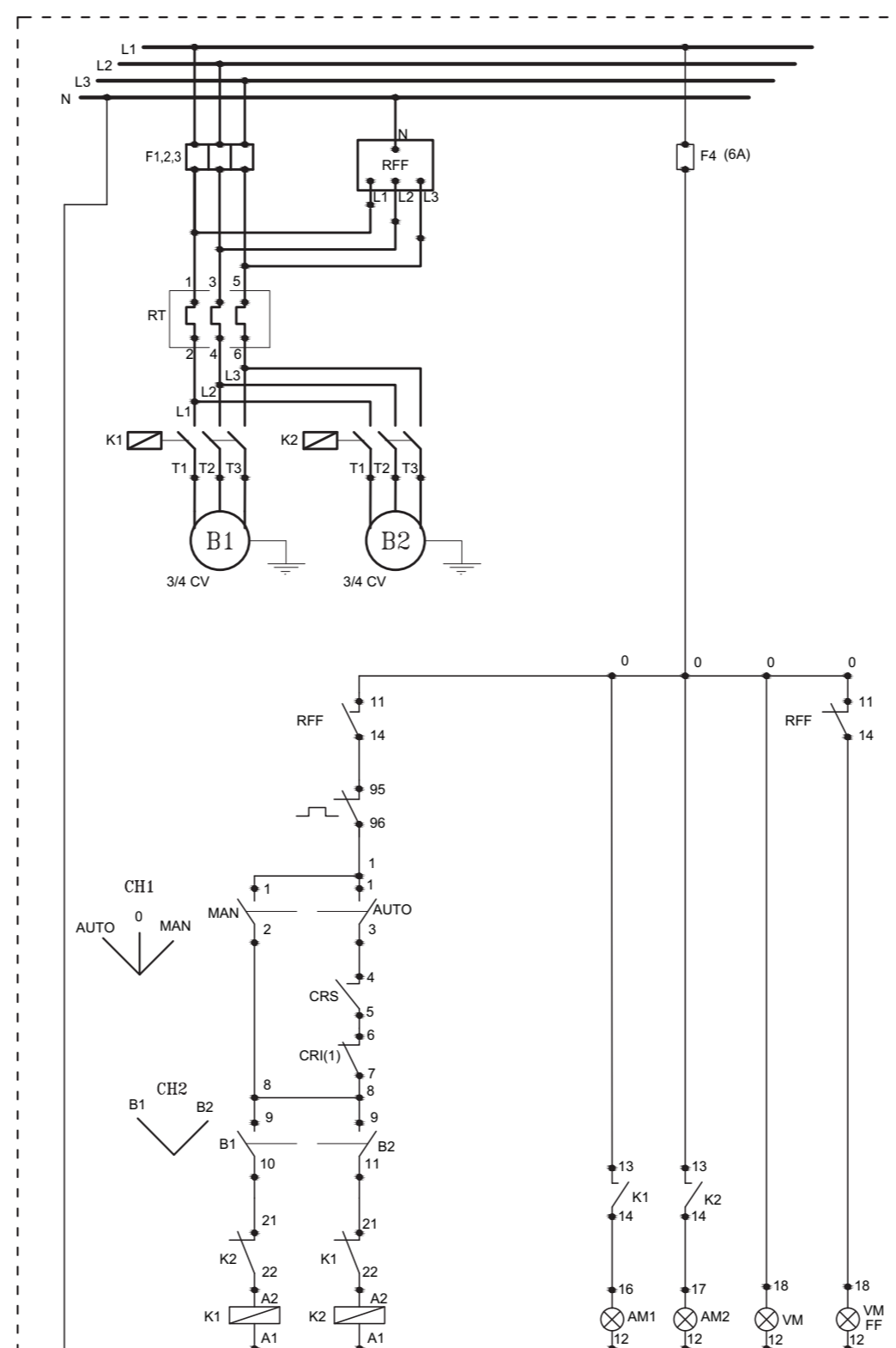
EL

REVISÃO R.00 ESCALA INDICADA PRANCHA
R.00 DATA EMISSÃO MAR /2010 01/01



- LEGENDA
- PLAQUETAS DE IDENTIFICAÇÃO EM ACRÍLICO TRANSPARENTE, FUNDO PRETO E LETRAS EM BRANCO.
 - LÂMPADA SINALIZADORA
 - CHAVE SELETORA ROTATIVA
 - INTERRUPTOR SIMPLES
 - TRINCO COM FECHADURA

QUADRO DE COMANDO DAS BOMBAS DE RECALQUE DE ÁGUA POTÁVEL - LAYOUT DA PORTA FRONTAL DO QGB SEM ESCALA



CIRCUITO DE CONTROLE DAS BOMBAS DE RECALQUE DE ÁGUA POTÁVEL SEM ESCALA