

LEGENDA:

- C.S. - Caixa Sifonada sem Grelha
- C.S.G. - Caixa Sifonada com Grelha
- C.I. - Caixa de Inspeção
- C.C.P. - Caixa de Coleta Pluvial com grade metálica

Observações:

- Serão implantadas nova fossa séptica e sumidouro em função da desativação do conjunto existente na área da ampliação;
- Período de limpeza projetado: 1 ano;
- Observar as disposições construtivas da NBR 13969/1997;
- Observar afastamento mínimo de 1,50m de divisas e ou edificações.
- Executar a fossa e sumidouro afastados no mínimo 1,50m de divisas ou da edificação;
- Todas as tubulações deverão ter caimento mínimo de 2%.

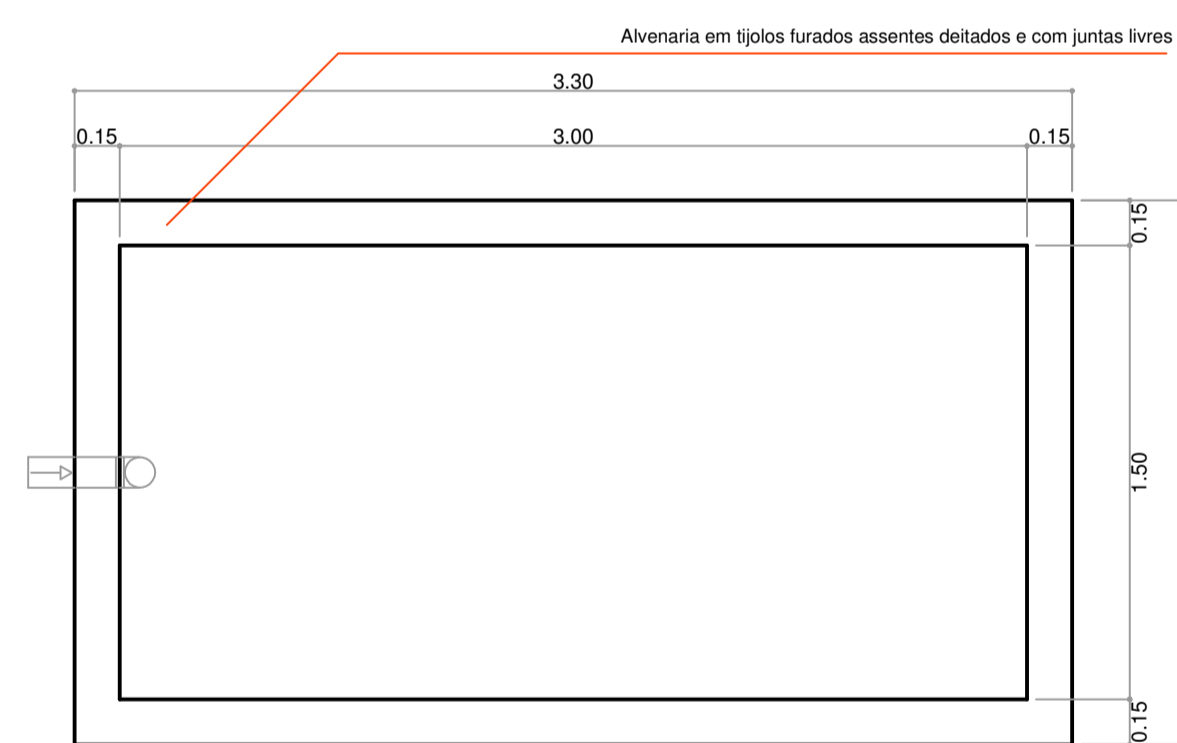
sanitário e pluvial

- ampliação

ESCALA 1:50

SUMIDOURO

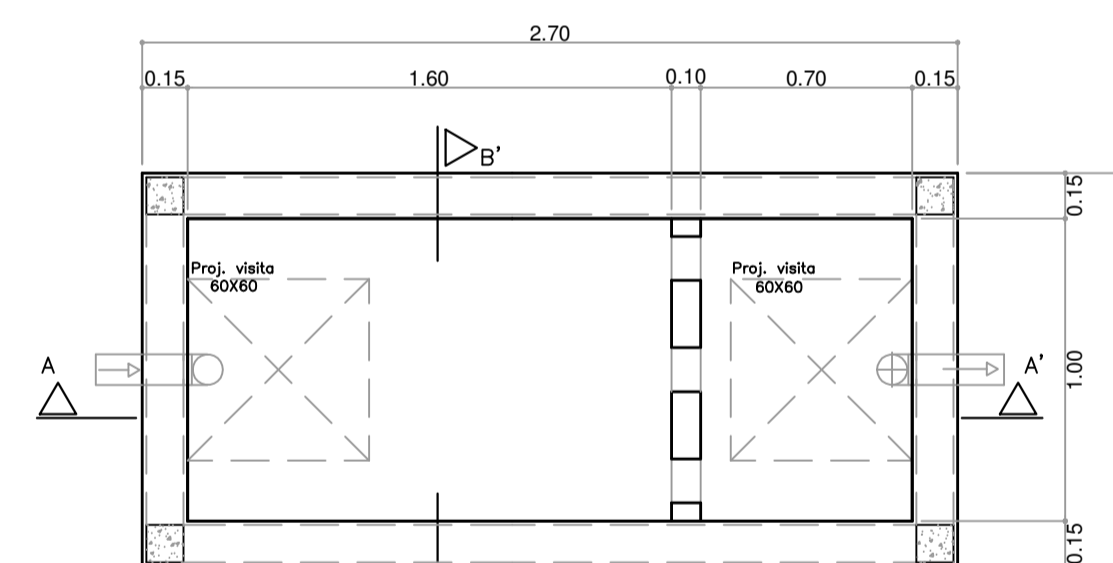
ESCALA 1:25



PLANTA BAIXA

FOSSA SÉPTICA

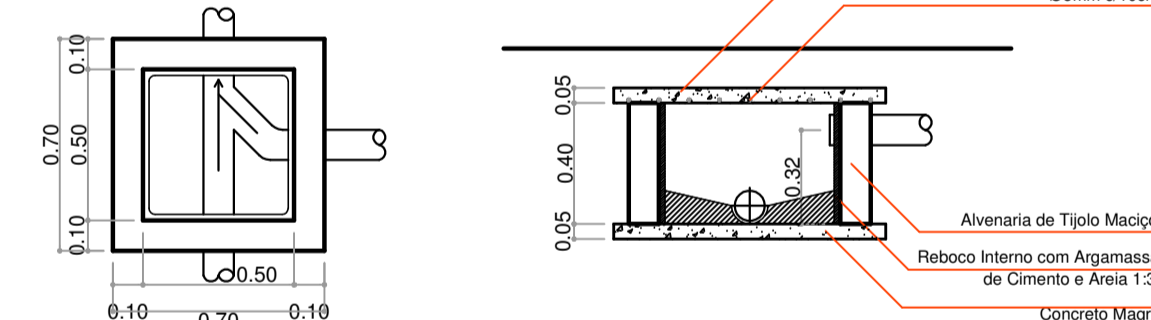
ESCALA 1:25



PLANTA BAIXA

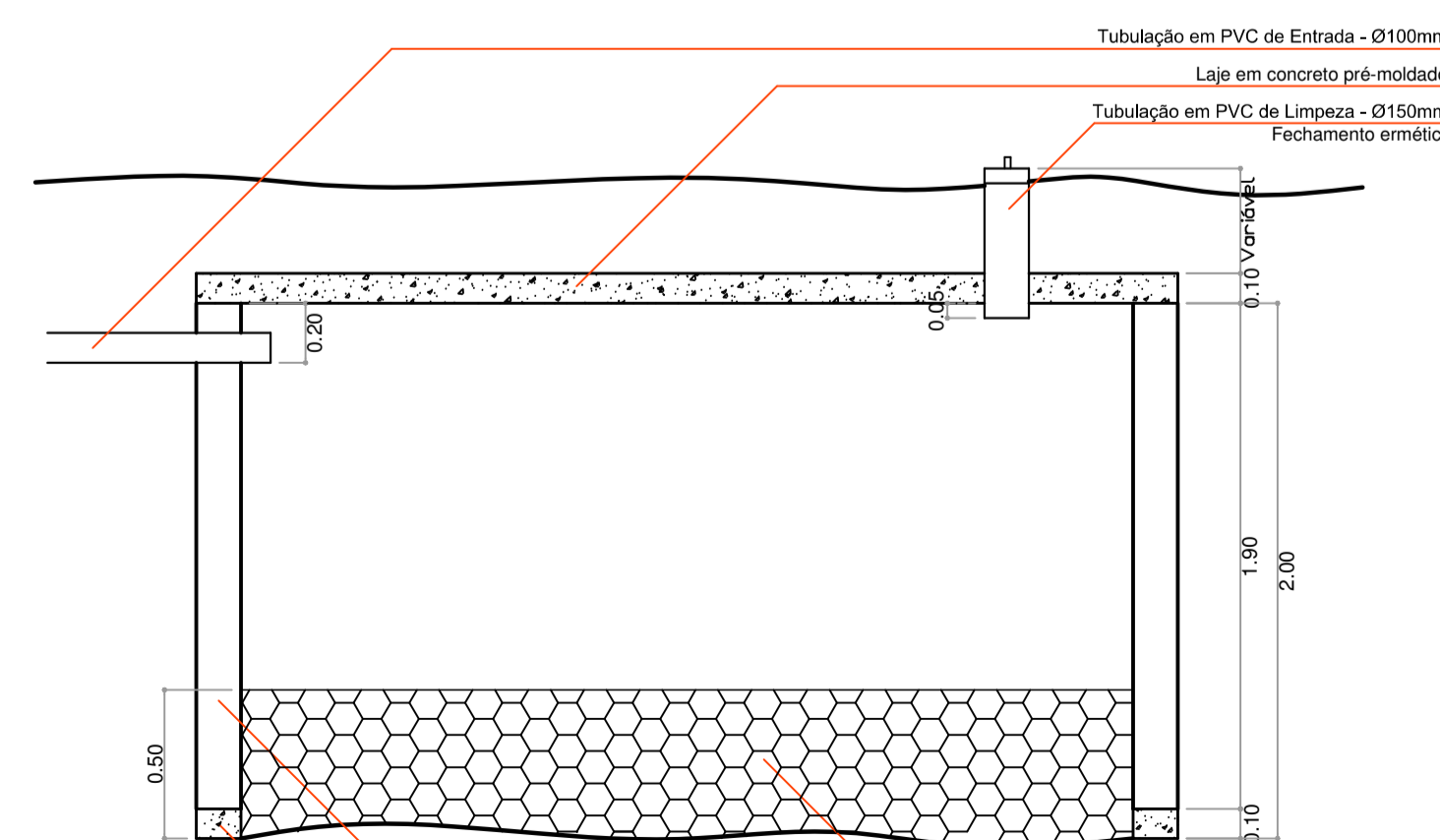
CAIXA DE INSPEÇÃO

ESCALA 1:25

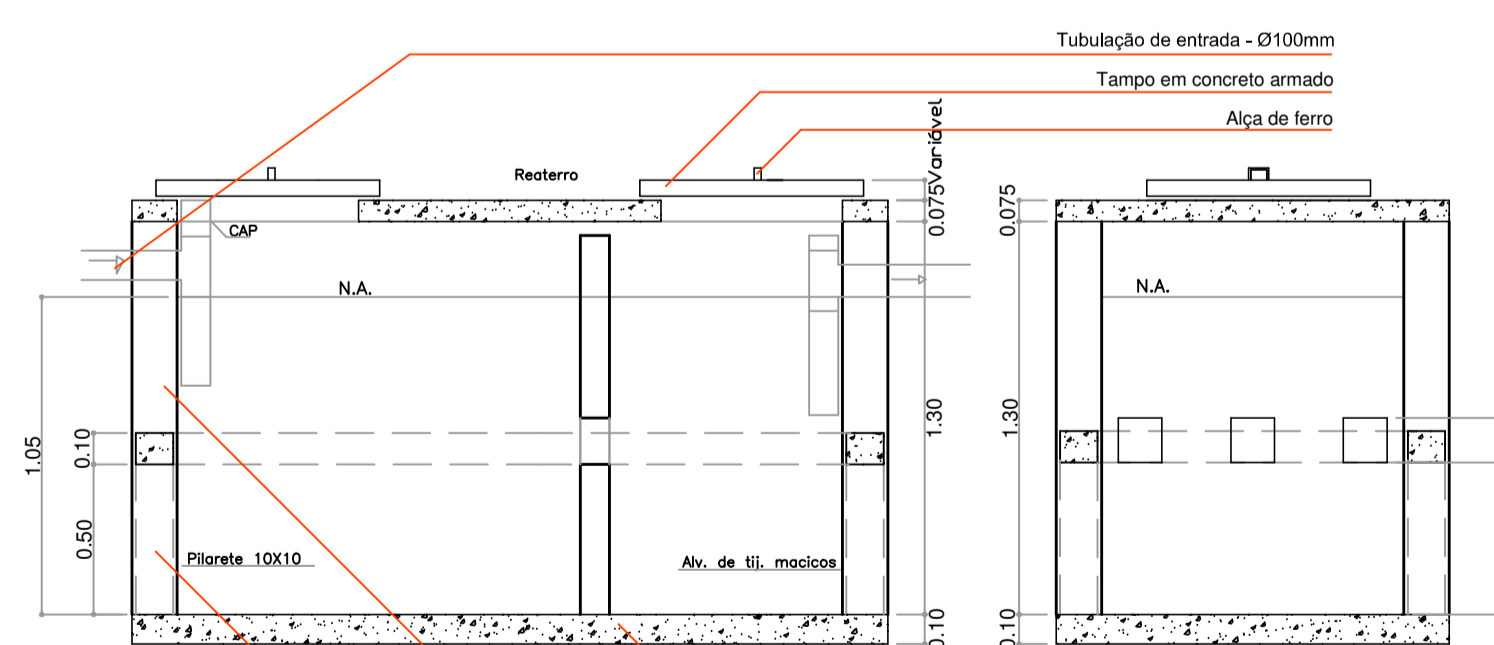


PLANTA BAIXA

CORTE



CORTE



CORTE-AA'

CORTE-BB'

LEGENDA:

- C.V. - Coluna de ventilação
- C.S.G. - Caixa Sifonada com Grelha
- C.I. - Caixa de Inspeção
- C.G. - Caixa de Gordura
- C.S.S.G. - Caixa Sifonada Sem Grelha

Observações:

- Período de limpeza projetado: 1 ano;
- Observar as disposições construtivas da NBR 13969/1997;
- Observar afastamento mínimo de 1,50m de divisas e ou edificações.
- Executar a fossa e sumidouro afastados no mínimo 1,50m de divisas ou da edificação;
- Todas as tubulações deverão ter caimento mínimo de 2%.

INSTALAÇÕES



MUNICÍPIO DE SERRA ALTA

Ampliação de Sala de Emergências		INDICADA
Sede do Município		AGOSTO/2020
Instalações Sanitárias e Pluviais	5.049	63,49 m²
Jorge César Drews Engenheiro Civil		Jorge César

CREA-SC. 041.748-6