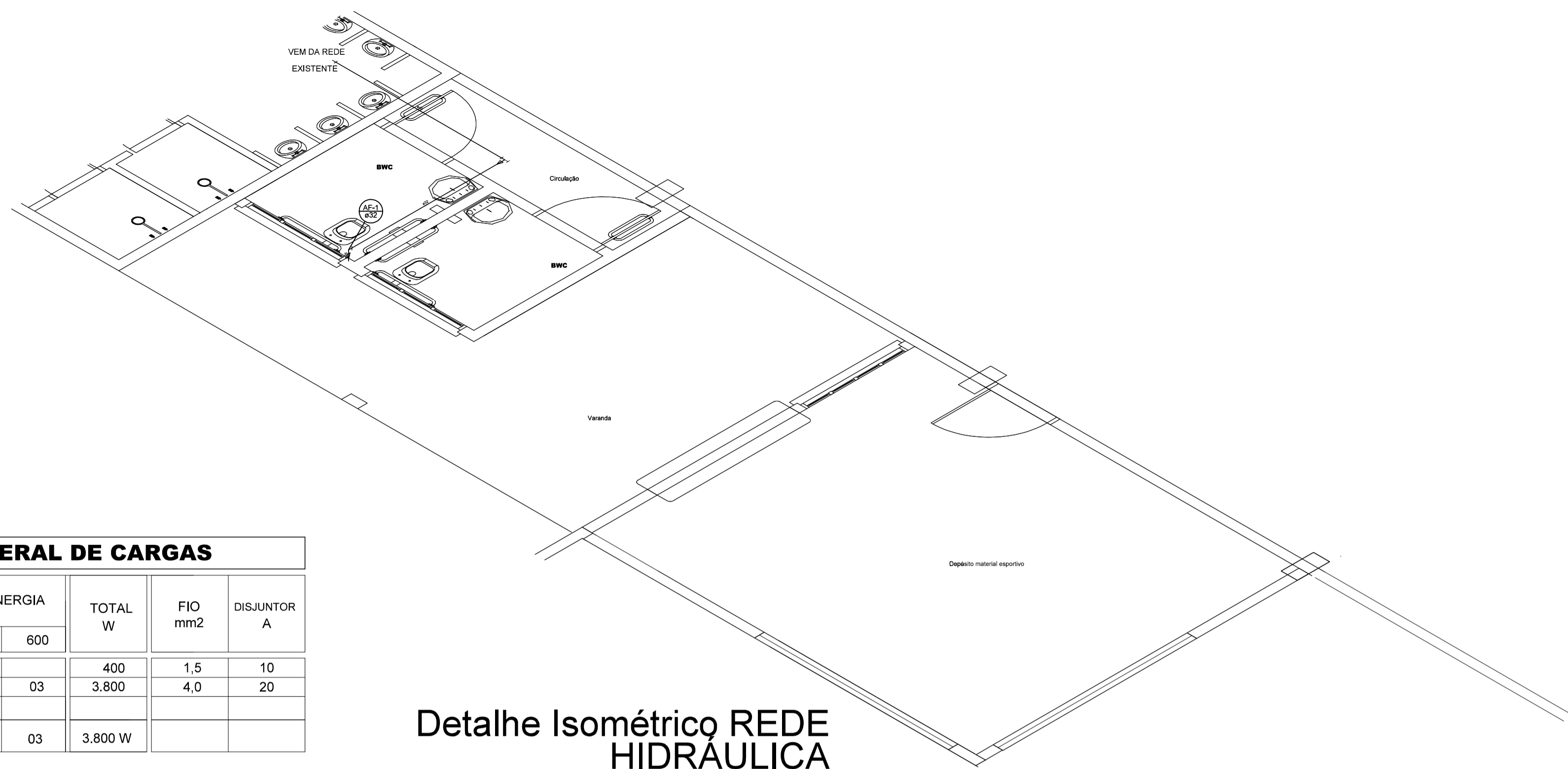


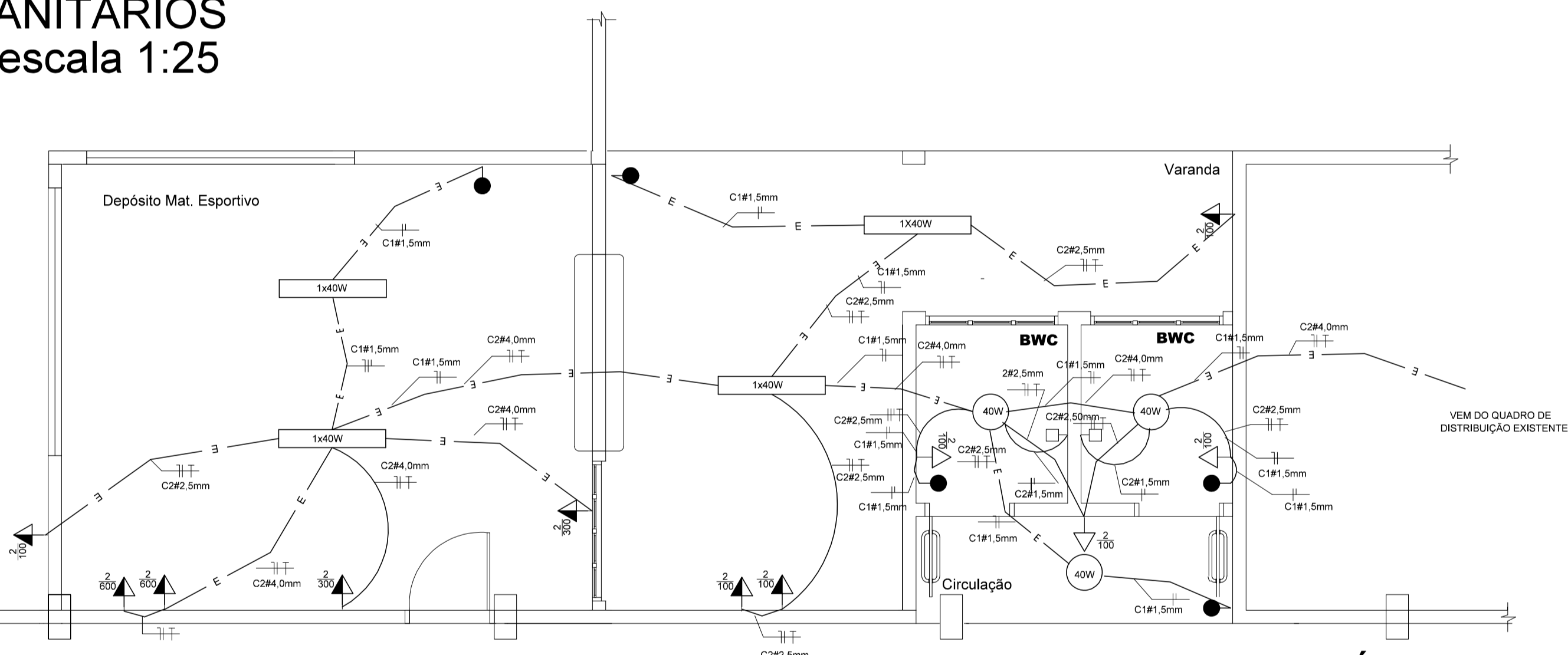
Detalhe Isométrico SANITÁRIOS
escala 1:25



Detalhe Isométrico REDE HIDRÁULICA
escala 1:25

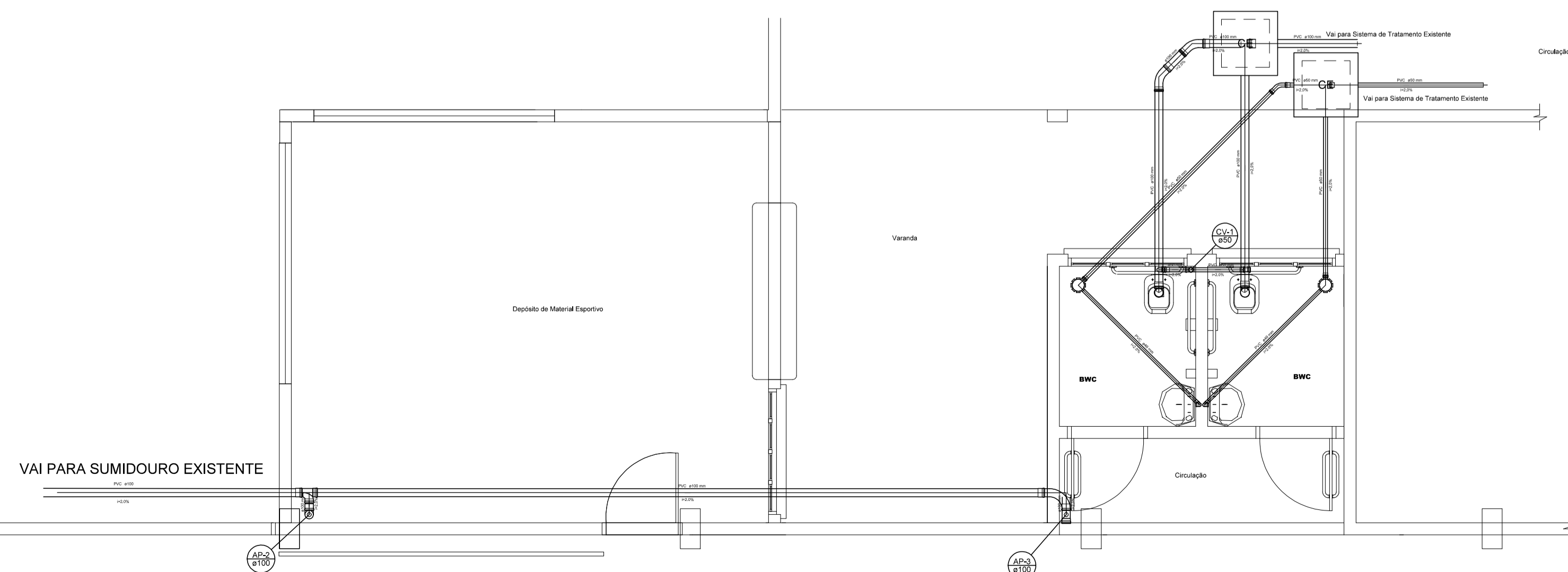
QUADRO GERAL DE CARGAS								
CIRCUITO	ILUMINAÇÃO		TOMADAS DE ENERGIA			TOTAL W	FIO mm2	DISJUNTOR A
	Fluoresc. de teto	Incandes. de teto	100	300	600			
CD 01								
CIRC. 1	04	03				400	1,5	10
CIRC. 2			07	03	03	3.800	4,0	20
SUB-TOTAL CDD1	04	03	07	03	03	3.800 W		

- LEGENDA:**
- Luminária fluorescente 2x40
 - Luminária incandescente 150W
 - Interruptor alarme sonoro
 - Interruptor simples
 - Tomada baixa (a 40cm piso acabado)
 - Tomada media (a 130cm piso acabado)
 - Tomada alta (a 220cm piso acabado)
 - Fiação: neutro, fase e retorno
 - Fio terra (aterramento)
 - Eletroduto sobre forro ou embutido em laje



PROJETO ELÉTRICO
escala 1:50

GINÁSIO DE ESPORTE - EXISTENTE



PROJETO SANITÁRIO - ESC. 1:50

GINÁSIO DE ESPORTE - EXISTENTE

Loivo Bertoldi

NOME PROPRIETÁRIO(S): **MUNICÍPIO DE SERRA ALTA SC**
 EDIFICAÇÃO: **AMPLIAÇÃO GINÁSIO ESPORTES NOVO HORIZONTE - BWC E D. MAT. ESPORTIVOS**
 ENDEREÇO OBRA: **LINHA NOVO HORIZONTE**

RESPONSÁVEL TÉCNICO: **Engenheiro Civil Me. LOIVO BERTOLDI**
 CREA/SC 46.997-2

DESCRIÇÃO: **- Planta baixa**
Detalhamento Sistema Tratamento Esgotos

ÁREA: **67,96 m²** DATA: **10/04/2019**
 SERRA ALTA - SC
 (049) 3364-0092
 PROJETO / FRANQUIA Nº: **nhorizonte**

PROJETO HIDRO-SAN./ELÉTRICO 04/04